


ANEXO I

		PREFEITURA DE CACHOEIRO DE ITAPEMIRIM SECRETARIA MUNICIPAL DE URBANISMO, MOBILIDADE E CIDADE INTELIGENTE PROGRAMA SIMPLIFICADO PARA CONSTRUÇÕES – REQUERIMENTO	
01 – QUALIFICAÇÃO DO REQUERENTE			
Nome / Razão Social		CNPJ/CPF	
Endereço Residencial:		E-mail:	
Bairro:	CEP:	Tel. Celular	
		Tel. Fixo	
Endereço da Obra:	Bairro:	Inscrição Imóvel (IPTU)	
Ponto de Referência:			
02 – QUALIFICAÇÃO DO RESPONSÁVEL TÉCNICO			
Responsável pela Autoria do Projeto:		CREA/Modalidade:	
Responsável pela Execução do Projeto:		CREA/Modalidade:	
E-mail:		Telefone:	
Assinatura do Requerente:		Data:	
Assinatura do Responsável Técnico:		Data:	
<p>O Peticionário acima qualificado requer:</p> <p><input type="checkbox"/> Licença para construção</p> <p><input type="checkbox"/> Licença para ampliação</p> <p><input type="checkbox"/> Licença para reforma com ou sem acréscimo de área</p> <p><input type="checkbox"/> Licença para construção com substituição de projeto</p> <p><input type="checkbox"/> Outros: _____</p>			
03 – DOCUMENTAÇÃO MÍNIMA ANEXA CONFORME ART. 8º E ART. 9º DO PRC			
<ul style="list-style-type: none"> - Alvará de Licença Corpo de Bombeiros Militar, quando exigido, com laudo que comprove as condições de estabilidade, salubridade e habitabilidade; - Autorização da Vigilância Sanitária, quando exigido; - localização por georreferenciamento da construção através de coordenadas UTM; - projeto arquitetônico conforme Projeto Simplificado para Construções. 			
Declaro (amos), que as informações prestadas neste documento são a fiel expressão da verdade sob pena de responder por todas as sanções em lei cabíveis nas esferas administrativa, civil e penal			

Protocolo SEMFA/PMCI	DAM – DOCUMENTO DE ARRECADAÇÃO MUNICIPAL
	Nº
	DATA PAGAMENTO: ____/____/____
	VALOR R\$





**PRANCHA PROJETO SIMPLIFICADO
SEMURB 01**

NOTA :

DADOS DA OBRA

PROPRIETÁRIO:	CPF / CNPJ -
RESPONSÁVEL TÉCNICO EXECUÇÃO:	REGISTRO N°-
AUTOR DO PROJETO:	REGISTRO N°-
NÚMERO DA MATRÍCULA DO IMÓVEL :	ÁREA DO TERRENO -
NÚMERO DO IPTU:	NÚMERO DO INCRÁ :
RUA :	HIERARQUIA VIÁRIA :
BAIRRO :	
QUADRO :	LOTE :

USO POR PAVIMENTO	ÁREA m²
1º PAVIMENTO : EX. GARAGEM, DEPOSITO E BLOCO DE ESCADA	m²
2º PAVIMENTO : EX. UNIDADE RESIDENCIAL AUTÔNOMA	m²
3º PAVIMENTO : EX. UNIDADE RESIDENCIAL AUTÔNOMA	m²
ÁREA DA UNIDADE AUTÔNOMA	ÁREA m²
APARTAMENTO - 101	m²
APARTAMENTO - 102	m²
APARTAMENTO - 201	m²

QUADRO DE ÁREAS

	ÁREA (M²)
ÁREA EXISTENTE - APROVADA NO PROCESSO xxxxx/xxxx	
ÁREA A CONSTRUIR -	
ÁREA A DEMOLIR -	
ÁREA A REFORMA -	
ÁREA TOTAL DA EDIFICAÇÃO -	
ÁREA DE PROJEÇÃO DA EDIFICAÇÃO -	
ÁREA PERMEÁVEL -	

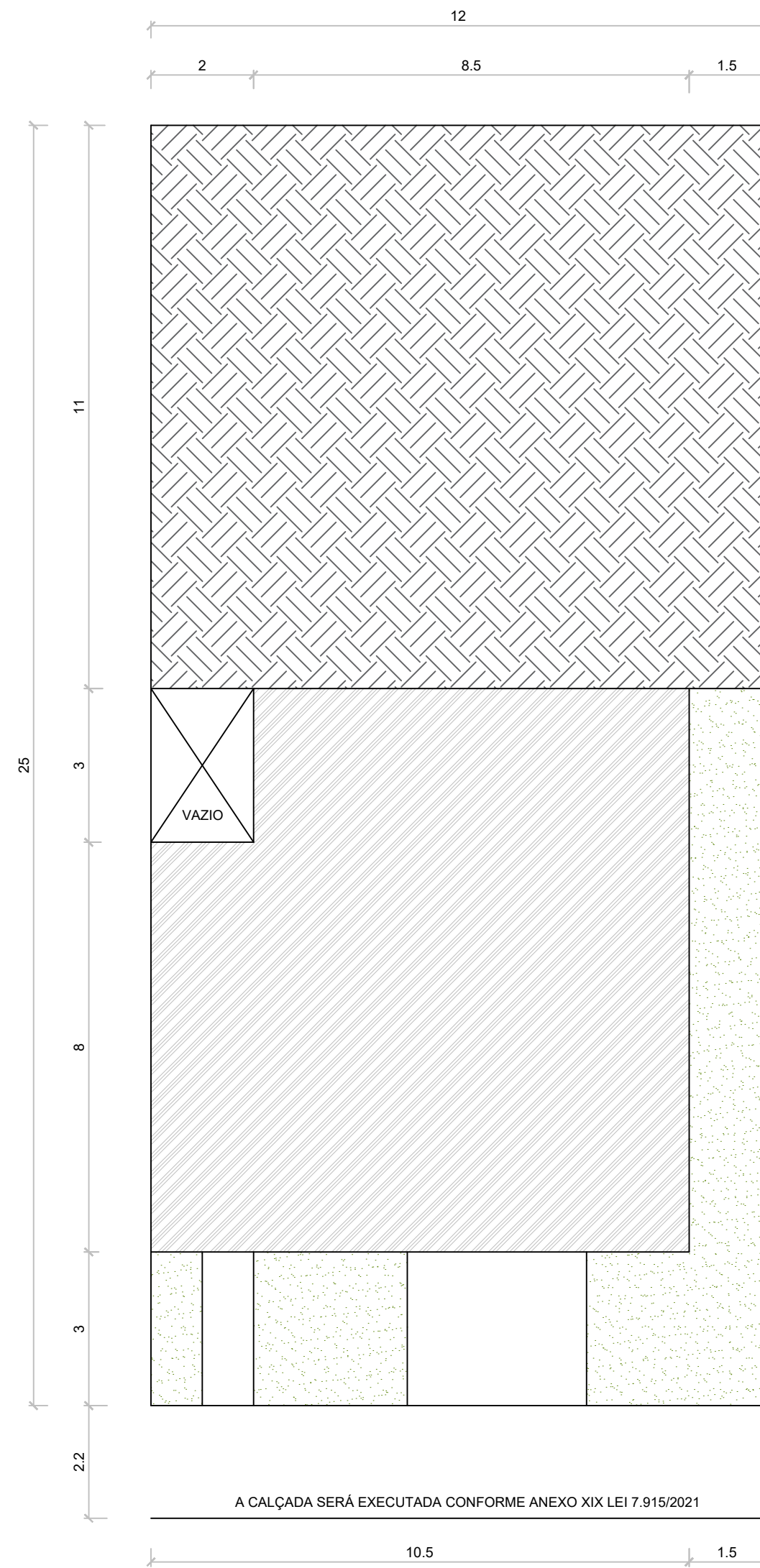
QUADRO DE ÍNDICES URBANÍSTICOS

ZONEAMENTO -	ZOR	ÁREA (M²)
ÍNDICES -	LEGISLAÇÃO	PROJETO
GABARITO -		Nº PAVIMENTOS
TAXA DE PERMEABILIDADE -		%
TAXA DE OCUPAÇÃO -		%
COEFICIENTE DE APROVEITAMENTO -		
ALTURA TOTAL DA EDIFICAÇÃO -		M
AFASTAMENTO FRONTAL -		M
AFASTAMENTO LATERAL DIREITA -		M
AFASTAMENTO LATERAL ESQUERDA -		M
AFASTAMENTO DE FUNDOS -		M

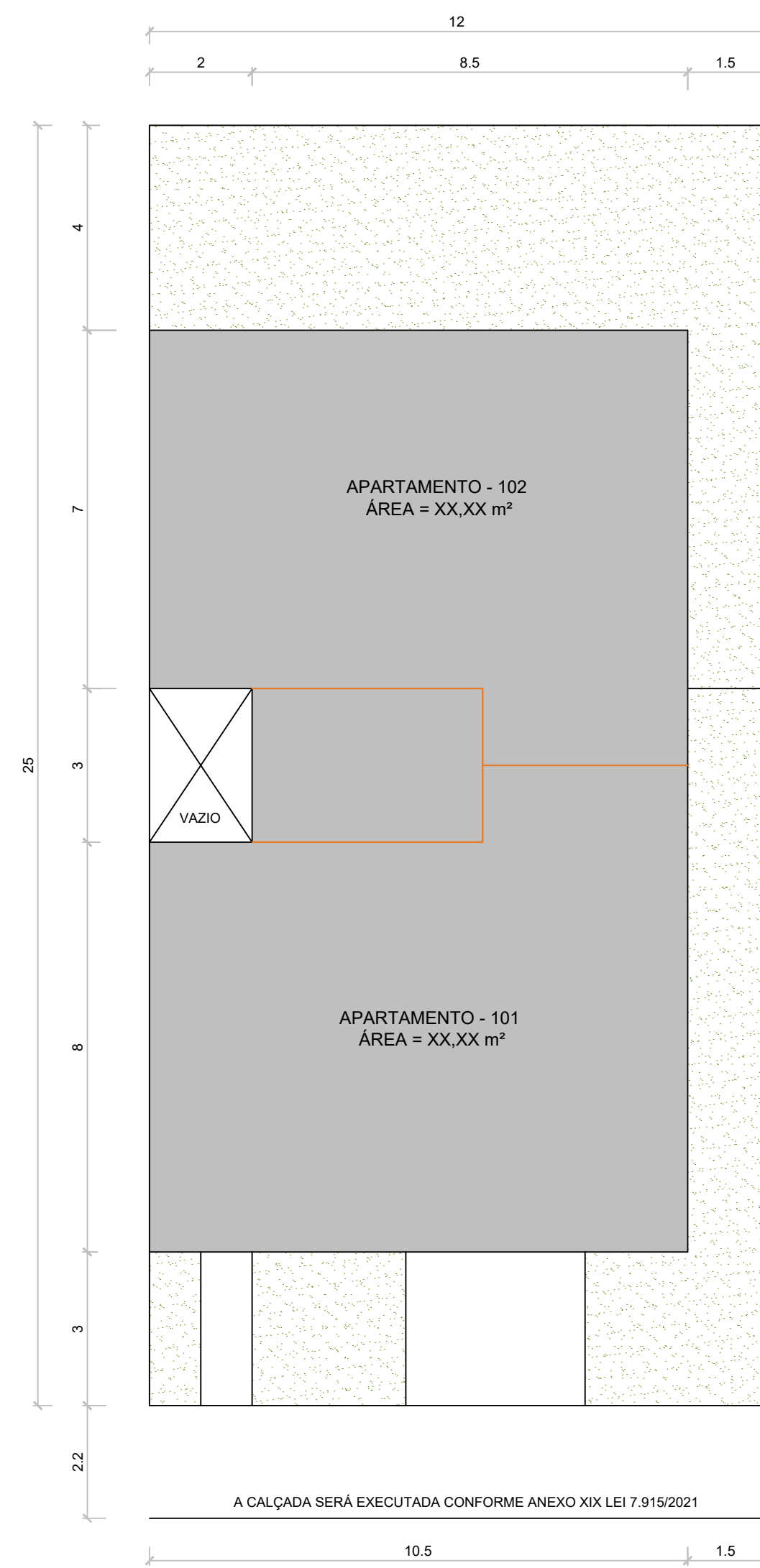
VAGAS PARA ESTACIONAMENTO - ANEXO XV LEI 7.915/2021

VAGAS POR TIPOLOGIA DE VEÍCULOS	UNIDADE
AUTOMÓVEIS - VAGA 2,30 m X 4,50 m	
MOTOCICLETA - VAGA 1,25 m X 2,50 m	
ÔNIBUS -	
BICICLETA -	
VAGAS PCD - CONFORME NBR 9050	
VAGAS PARA VISITANTE -	
VAGAS PREFERENCIAIS CONFORME LEGISLAÇÃO - 10.741/2003, 13.146/2015	
ESTACIONAMENTO DE APOIO AO SERVIÇO DE TÁXI	
VAGAS PARA CARGA E DESCARGA	UNIDADE
VU - VEÍCULO UTILITÁRIO - VAGA 2,40 m X 6,00 m	
VUC - VEÍCULO URBANO DE CARGA - VAGA 3,00 m X 7,00 m	
VCL - VEÍCULO DE CARGA LEVE - VAGA 3,10 m X 9,00 m / altura 4,40 m	
VCM - VEÍCULO DE CARGA MÉDIA - VAGA 3,50 m X 11,00 m / altura 4,40 m	
VCG - VEÍCULO DE CARGA GRANDE - VAGA 3,50 m X 20,00 m / altura 4,40 m	

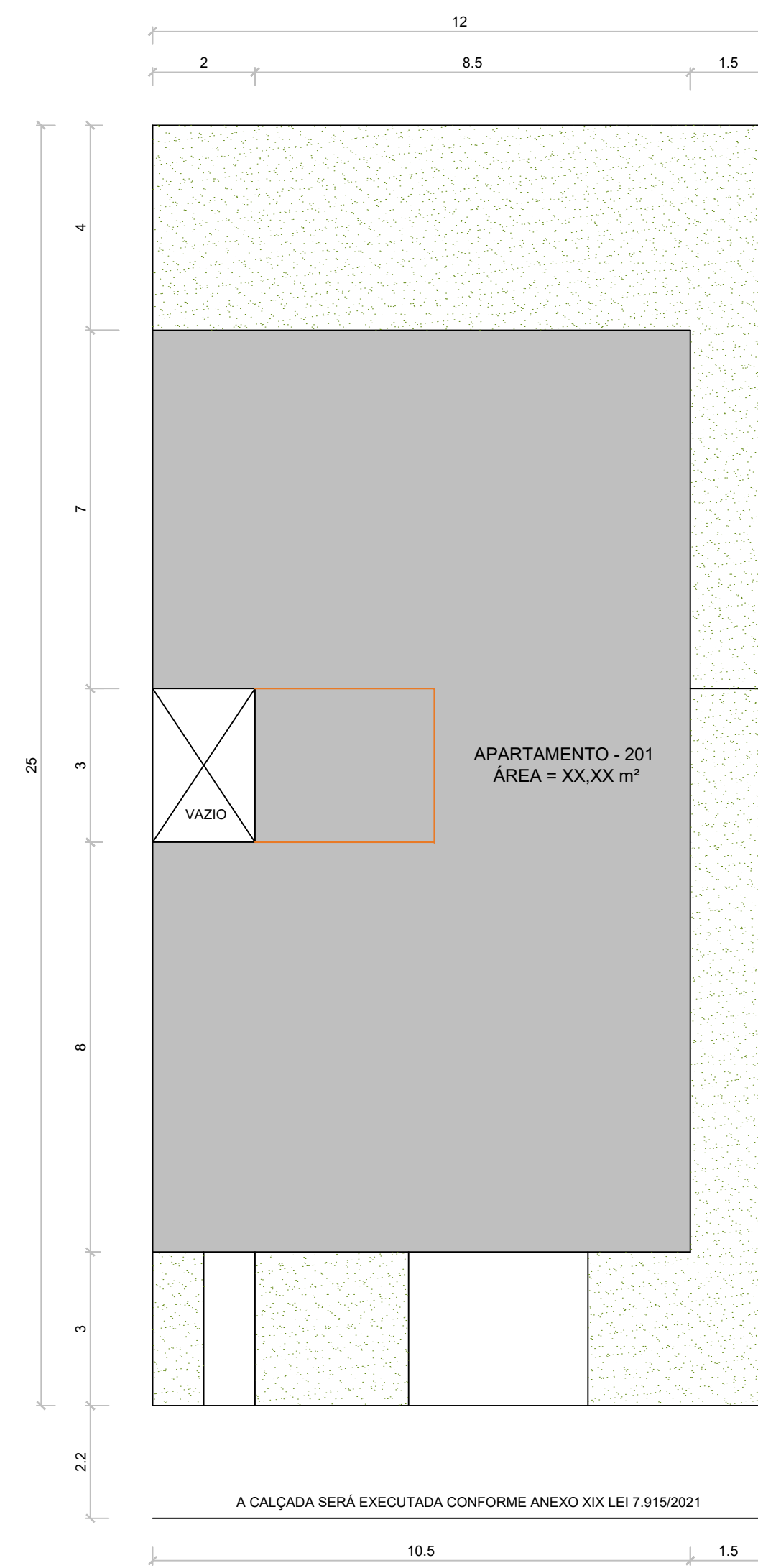
PROJETO: XXXXXXXX	USO/ATIV: XXXXXXXX
ENDEREÇO: XXXXXXXXXX	
PROPRIETÁRIO(S): XXXXXXXXXX	XXXXXXXXXX
AUTOR: XXXXXXXXXX CAUCREA	RESP. TÉCNICO: XXXXXXXXXX CAUCREA
CONTEÚDO: PLANTA / CORTE ESQUEMÁTICO / QUADRO DE ÁREAS / ÍNDICES URBANÍSTICOS	
Nº ARQ. (PROJ. APROVADO): XXX-XXXXX	INSC. MUNICIPAL: 00.000.000.0000
	PRANCHA: 1/X



PLANTA DO 1º PAVIMENTO
ESC.: 1/XXX



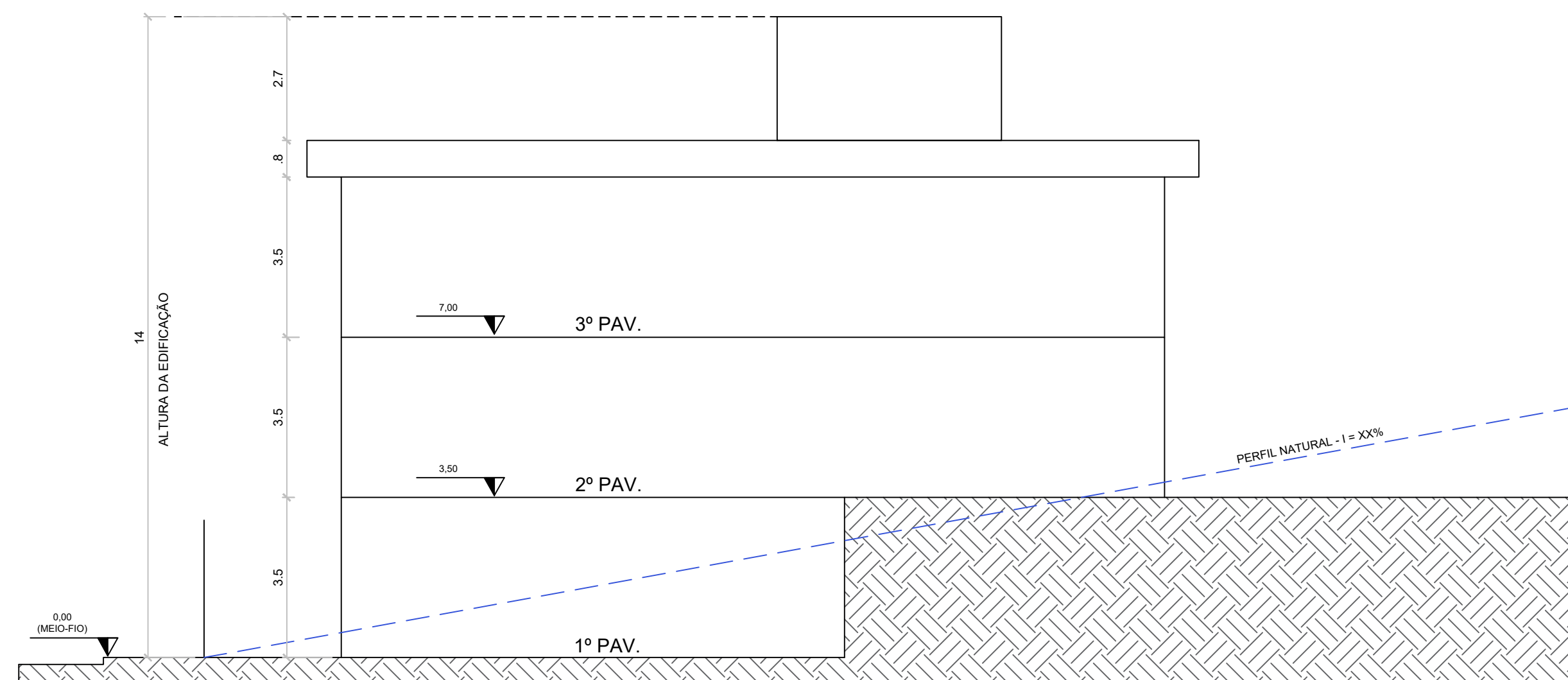
PLANTA DO 2º PAVIMENTO
ESC.: 1/XXX



PLANTA DO 3º PAVIMENTO
ESC.: 1/XXX

LEGENDA

- ÁREA EXISTENTE CONFORME PROCESSO Nº XXXXX /2009.
- ÁREA EXISTENTE A REFORMAR CONFORME PROCESSO Nº XXXXX /2009.
- ÁREA A CONSTRUIR
- PROJEÇÃO DO PAVIMENTO INFERIOR
- ÁREA REGULAR A DEMOLIR
- SOLO
- ÁREA PERMEÁVEL VEGETADA
- ÁREA PERMEÁVEL NÃO VEGETADA
- PERFIL NATURAL DO TERRENO
- ÁREA DA UNIDADE AUTÔNOMA



CORTE ESQUEMÁTICO
ESC.: 1/XXX

